

領展停車場 電子支付簡介 「月租好易Pay」電子支付系統

登入



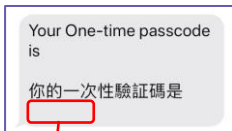
1. 掃描二維碼或瀏覽領展網頁




2. 輸入已登記的手機號碼及車牌號碼

3. 「✓」「我同意條款與細則及免責聲明」

4. 按「提交」



5. 接收一次性驗證碼短訊



6. 輸入一次性驗證碼

7. 按「提交」

FPS 轉數快



1. 點選FPS轉數快



2. 輸入付款金額

3. 按「提交」



4. 將二維碼截圖

5. 登入手機銀行

6. 導入二維碼截圖



7. 使用FPS轉數快付款

8. 銀行會發短訊/電郵給車主確認已付款

9. 付款記錄會於付款翌日在「月租好易Pay」上反映



10. 如車主需要紙本收據，可親臨停車場辦事處領取

7-Eleven 便利店



1. 點選 7-Eleven 便利店



2. 親身到任何 7-Eleven 便利店

3. 向店員出示繳付條碼

4. 告知付款金額

5. 繳費



6. 7-Eleven職員會發收據給車主

7. 付款記錄會於付款日後兩個工作天在「月租好易Pay」上反映

8. 如車主需要紙本收據，可親臨停車場辦事處領取

領展停車場 電子支付簡介

繳費靈 PPS (電話)

登記帳單

1. 致電 18013

2. 按1字登記帳單

3. 輸入繳費靈戶口號碼

4. 輸入商戶編號
9160「花旗商戶托收服務」

5. 輸入12位客戶號碼

6. 登記完成

繳費

1. 致電 18033

2. 輸入繳費靈電話密碼

3. 輸入商戶編號
9160「花旗商戶托收服務」

4. 輸入12位客戶號碼

5. 輸入帳單類別號「1」

6. 輸入月租金額

7. 繳費完成

8. 如車主需要紙本收據，
可親臨停車場辦事處領取

領展停車場 電子支付簡介

繳費靈 PPS (網上/手機應用程式)

登記帳單



1. 登入網上繳費靈/繳費靈手機應用程式
2. 按「登記帳單」
3. 輸入商戶編號9160
「花旗商戶托收服務」
4. 按「去」
5. 輸入12位客戶號碼
6. 按「確認」
7. 接收一次性有效密碼短訊
8. 輸入一次性6位數字有效密碼
9. 按「遞交」
10. 登記完成

繳費

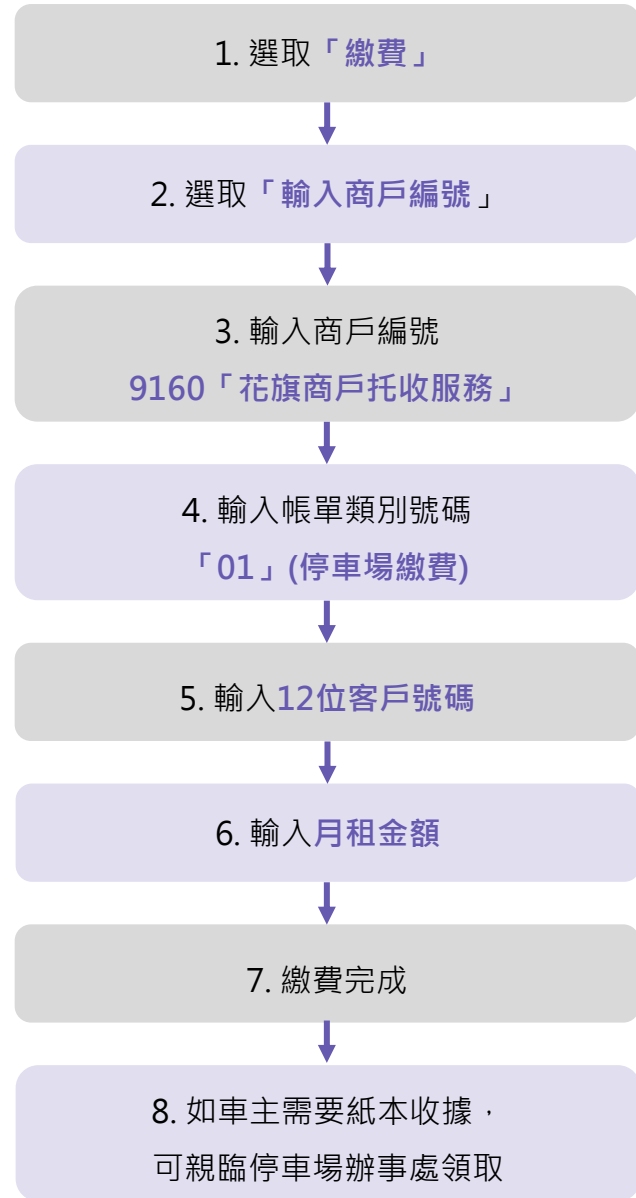


1. 登入網上繳費靈/繳費靈手機應用程式
2. 按「繳付帳單」
3. 選擇帳單
4. 按「繳款」
5. 輸入繳付金額
6. 選擇繳付日期
7. 按「繼續進行」
8. 核對繳費詳情
9. 按「繳款」
10. 繳費完成
11. 如車主需要紙本收據，可親臨停車場辦事處領取

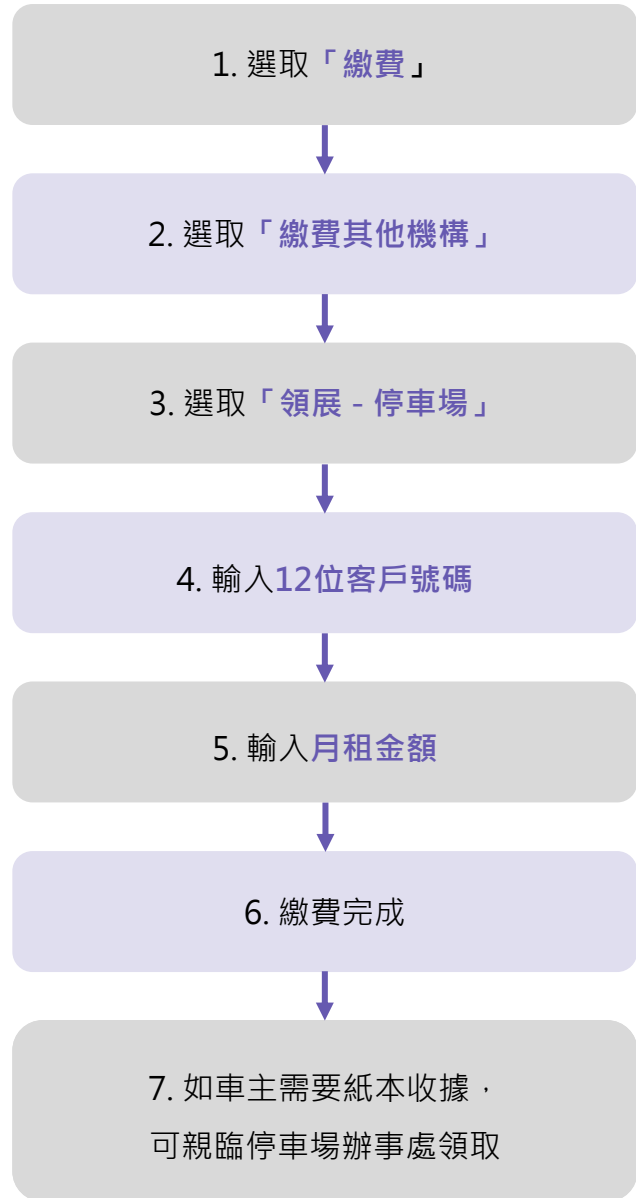
領展停車場 電子支付簡介

自動櫃員機(銀通/滙豐/恒生)

銀通



滙豐/恒生



領展停車場 電子支付簡介

電話/網上理財(滙豐/恒生)

電話理財

1. 選取「繳賬」
2. 選擇「繳付其他帳單」
3. 選擇「其他商戶」
4. 選擇「領展 - 停車場」
5. 選擇「01停車場收費」
6. 輸入12位客戶號碼
7. 按「#」字
8. 輸入月租金額，選擇「確認」
9. 繳費完成
10. 如車主需要紙本收據，可親臨停車場辦事處領取

網上理財

1. 選擇「繳費服務」
2. 於「新增商戶」欄之「新商戶」類別，選擇「物業管理」
3. 於商戶選擇「LINK-CARPARK」
4. 於「帳單類別」欄選擇「01 CAR PARK PAYMENT」
5. 於「帳單戶口號碼」欄輸入12位客戶號碼
6. 於「支帳戶口」欄之「戶口」內選擇閣下繳付停車場費用之銀行戶口(信用卡戶口不適用)
7. 於「詳情」欄內，「金額」空格內輸入月租金額
8. 於「轉帳日期」選擇閣下欲選擇轉賬的日期
9. 完成後，按「去」
10. 於「核實提示」頁內，如核對無誤後，按「確認」，以確認有關繳費
11. 繳費完成
12. 如車主需要紙本收據，可親臨停車場辦事處領取

- 電子支付請於月租生期（每月第一天）至少兩個工作天前付款，以確保月租服務不受影響
- 如有任何疑問，請親臨停車場辦事處查詢

